

Relatório Analítico dos Investimentos

em abril de 2024

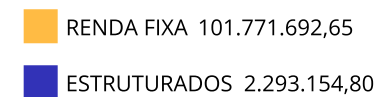
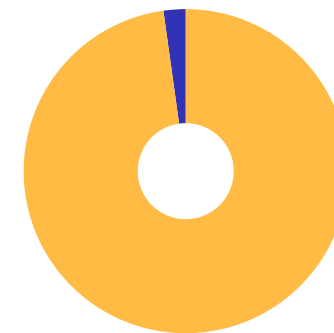


Carteira consolidada de investimentos - base (Abril / 2024)

Produto / Fundo	Resgate	Carência	Saldo	Particip. S/ Total	Cotistas	% S/ PL do Fundo	Enquadramento
CAIXA ALIANÇA TÍTULOS PÚBLICOS FI RENDA FIXA CUR...	D+0	Não há	12.876,07	0,01%	246	0,00%	Artigo 7º, Inciso III, Alínea ' a '
LME REC IMA-B FI RENDA FIXA	D+1009	Não há	1.637.728,89	1,57%	28	2,16%	Artigo 7º, Inciso III, Alínea ' a '
SICREDI INSTITUCIONAL IRF-M FI RENDA FIXA LP	D+1	Não há	1.055.580,99	1,01%	680	0,14%	Artigo 7º, Inciso III, Alínea ' a '
LME REC IPCA FIDC MULTISSETORIAL SÊNIOR 1	D+1260	90 dias	1.052.234,23	1,01%	70	1,49%	Artigo 7º, Inciso V, Alínea ' a '
BB FI MULTIMERCADO PREVIDENCIÁRIO LP	D+4	Não há	2.293.154,80	2,20%	172	0,69%	Artigo 10º, Inciso I
Total para cálculo dos limites da Resolução			104.064.847,45				
DISPONIBILIDADES FINANCEIRAS			46.008,14				Artigo 6º
PL Total			104.110.855,59				

Enquadramento e Política de Investimento (RENDA FIXA) - base (Abril / 2024)

Artigos - Renda Fixa	Resolução Pró Gestão - Nivel 1	Carteira \$	Carteira	Estratégia de Alocação - 2024			GAP Superior
				Inf	Alvo	Sup	
Artigo 7º, Inciso I, Alínea ' b '	100,00%	69.213.534,77	66,51%	30,00%	68,50%	90,00%	24.444.827,94
Artigo 7º, Inciso III, Alínea ' a '	65,00%	31.505.923,65	30,28%	10,00%	23,00%	60,00%	30.932.984,82
Artigo 7º, Inciso IV	20,00%	0,00	0,00%	0,00%	1,00%	10,00%	10.406.484,75
Artigo 7º, Inciso V, Alínea ' a '	5,00%	1.052.234,23	1,01%	0,00%	1,00%	2,00%	1.029.062,72
Artigo 7º, Inciso V, Alínea ' b '	5,00%	0,00	0,00%	0,00%	1,00%	3,00%	3.121.945,42
Total Renda Fixa	100,00%	101.771.692,65	97,80%	40,00%	94,50%	165,00%	



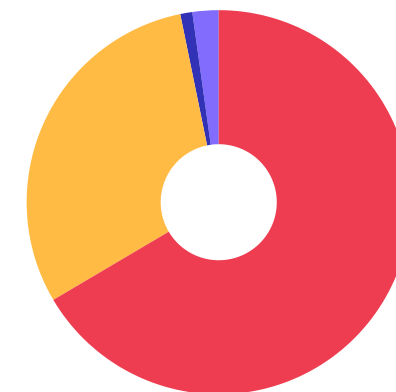
ATENÇÃO! Os limites respeitam as condições previstas na Resolução 4.963/2021 em seus Artigo 7º § 7º e Artigo 8º § 3º para RPPS Certificado pelo Pró-Gestão!



Enquadramento e Política de Investimento (RENDA VARIÁVEL E EXTERIOR) - base (Abril / 2024)

Artigos - Renda Variável / Estruturado / Imobiliário	Resolução Pró Gestão - Nivel 1	Carteira \$	Carteira	Estratégia de Alocação - 2024			GAP Superior
				Inf	Alvo	Sup	
Artigo 8º, Inciso I	35,00%	0,00	0,00%	0,00%	2,00%	10,00%	10.406.484,75
Artigo 8º, Inciso II	35,00%	0,00	0,00%	0,00%	0,00%	10,00%	10.406.484,75
Artigo 10º, Inciso I	10,00%	2.293.154,80	2,20%	0,00%	3,00%	10,00%	8.113.329,95
Total Renda Variável / Estruturado / Imobiliário	35,00%	2.293.154,80	2,20%	0,00%	5,00%	30,00%	

Artigos - Exterior	Resolução Pró Gestão - Nivel 1	Carteira \$	Carteira	Estratégia de Alocação - Limite - 2024			GAP Superior
				Inferior	Alvo	Superior	
Artigo 9º, Inciso III	10,00%	0,00	0,00%	0,00%	0,50%	5,00%	5.203.242,37
Total Exterior	10,00%	0,00	0,00%	0,00%	0,50%	5,00%	



■ 7º I b
 ■ 7º III a
 ■ 7º V a
 ■ 10º I

Estratégia de Alocação para os Próximos 5 Anos

Artigos	Estratégia de Alocação - 2024		Limite Inferior (%)	Limite Superior (%)
	Carteira \$	Carteira %		
Artigo 7º, Inciso I, Alínea ' b '	69.213.534,77	66,51	30,00	90,00
Artigo 7º, Inciso III, Alínea ' a '	31.505.923,65	30,28	10,00	60,00
Artigo 7º, Inciso V, Alínea ' a '	1.052.234,23	1,01	0,00	2,00
Artigo 7º, Inciso V, Alínea ' b '	0,00	0,00	0,00	3,00
Artigo 8º, Inciso I	0,00	0,00	0,00	10,00
Artigo 8º, Inciso II	0,00	0,00	0,00	10,00
Artigo 9º, Inciso III	0,00	0,00	0,00	5,00
Artigo 10º, Inciso I	2.293.154,80	2,20	0,00	10,00
Artigo 12º	0,00	0,00	0,00	5,00

Enquadramento por Gestores - base (Abril / 2024)

Gestão	Valor	% S/ Carteira	% S/ PL Gestão
BB GESTÃO DE RECURSOS DTVM	62.308.773,25	59,87	-
CAIXA DTVM	21.158.020,47	20,33	-
BRAPRES ASSET MANAGEMENT	16.852.509,62	16,19	-
GRAPHEN INVESTIMENTOS	2.689.963,12	2,58	-
SICREDI	1.055.580,99	1,01	-

Artigo 20º - O total das aplicações dos recursos do regime próprio de previdência social em fundos de investimento e carteiras administradas não pode exceder a 5% (cinco por cento) do volume total de recursos de terceiros gerido por um mesmo gestor ou por gestoras ligadas ao seu respectivo grupo econômico, assim definido pela CVM em regulamentação específica. (NR) - (Resolução 4963)

Retorno dos investimentos e Benchmark's de ativos no mês de Abril/2024 - RENDA FIXA

	Mês	Ano	3M	6M	12M	24M	VaR Mês	Volatilidade 12M
IDKA IPCA 2 Anos (Benchmark)	-0,29%	1,94%	1,12%	5,32%	8,39%	18,52%	-	-
BB IDKA 2 TÍTULOS PÚBLICOS FI RENDA FIXA PREVIDENCIÁRIO	-0,26%	1,78%	1,06%	5,07%	8,22%	17,99%	1,04%	1,69%
CAIXA BRASIL IDKA IPCA 2A TÍTULOS PÚBLICOS FI RENDA FIXA LP	-0,36%	1,71%	0,97%	4,92%	8,27%	17,88%	1,17%	1,70%
IPCA + 7,00% ao ano (Benchmark)	0,90%	4,01%	3,02%	6,11%	10,86%	23,58%	-	-
LME REC IPCA FIDC MULTISSETORIAL SÊNIOR 1	-0,47%	-1,91%	-1,28%	-2,67%	-4,85%	-4,06%	0,10%	15,24%
IMA-B 5+ (Benchmark)	-2,91%	-4,38%	-2,95%	2,77%	6,84%	15,52%	-	-
BB IMA-B 5+ TÍTULOS PÚBLICOS FI RENDA FIXA PREVIDENCIÁRIO	-2,93%	-4,49%	-3,03%	2,61%	6,49%	14,74%	2,49%	6,09%
IRF-M 1 (Benchmark)	0,58%	3,05%	2,20%	5,03%	11,97%	26,87%	-	-
BRDESCO IRF-M 1 TÍTULOS PÚBLICOS FI RENDA FIXA	0,56%	3,03%	2,14%	4,96%	11,79%	26,40%	0,33%	0,32%
CAIXA BRASIL IRF-M 1 TÍTULOS PÚBLICOS FI RENDA FIXA	0,59%	3,07%	2,14%	5,00%	11,80%	26,43%	0,32%	0,31%
BB IRF-M 1 TÍTULOS PÚBLICOS FIC RENDA FIXA PREVIDENCIÁRIO	0,56%	3,01%	2,12%	4,92%	11,69%	26,19%	0,33%	0,32%
IMA-B 5 (Benchmark)	-0,20%	1,85%	1,16%	5,20%	8,42%	18,91%	-	-
CAIXA BRASIL IMA-B 5 TÍTULOS PÚBLICOS FI RENDA FIXA LP	-0,22%	1,78%	1,11%	5,09%	8,28%	18,63%	0,92%	1,74%
BRDESCO INSTITUCIONAL IMA-B 5 FIC RENDA FIXA	-0,23%	1,74%	1,08%	5,04%	8,14%	18,17%	0,92%	1,75%
BB IMA-B 5 FIC RENDA FIXA PREVIDENCIÁRIO LP	-0,22%	1,77%	1,11%	5,09%	8,23%	18,45%	0,92%	1,76%

Retorno dos investimentos e Benchmark's de ativos no mês de Abril/2024 - RENDA FIXA

	Mês	Ano	3M	6M	12M	24M	VaR Mês	Volatilidade 12M
IMA-B (Benchmark)	-1,61%	-1,44%	-1,00%	3,93%	7,83%	17,30%	-	-
BB IMA-B FI RENDA FIXA PREVIDENCIÁRIO	-1,64%	-1,57%	-1,09%	3,75%	7,57%	16,51%	1,64%	3,93%
LME REC IMA-B FI RENDA FIXA	-0,41%	0,11%	-0,09%	1,23%	3,01%	8,79%	0,52%	0,89%
BB IMA-B TÍTULOS PÚBLICOS FI RENDA FIXA PREVIDENCIÁRIO	-1,63%	-1,53%	-1,05%	3,81%	7,58%	16,76%	1,64%	3,91%
IRF-M (Benchmark)	-0,52%	1,14%	0,47%	5,18%	12,20%	26,69%	-	-
SICREDI INSTITUCIONAL IRF-M FI RENDA FIXA LP	-0,58%	1,08%	0,35%	5,24%	12,14%	26,48%	1,47%	2,42%
BB IRF-M TÍTULOS PÚBLICOS FI RENDA FIXA PREVIDENCIÁRIO	-0,56%	1,04%	0,38%	5,04%	11,78%	25,85%	1,43%	2,29%
CAIXA BRASIL IRF-M TÍTULOS PÚBLICOS FI RENDA FIXA LP	-0,55%	1,05%	0,38%	5,06%	11,95%	26,28%	1,44%	2,30%
Selic (Benchmark)	0,89%	3,54%	2,54%	5,42%	12,33%	27,35%	-	-
BRDESCO FEDERAL EXTRA FI RENDA FIXA REFERENCIADO DI	0,87%	3,45%	2,48%	5,28%	12,04%	26,72%	0,00%	0,06%
CDI (Benchmark)	0,89%	3,54%	2,54%	5,42%	12,33%	27,35%	-	-
BB PERFIL FIC RENDA FIXA REFERENCIADO DI PREVIDENCIÁRIO LP	0,88%	3,55%	2,56%	5,44%	12,40%	27,43%	0,01%	0,07%
CAIXA ALIANÇA TÍTULOS PÚBLICOS FI RENDA FIXA CURTO PRAZO	0,87%	3,46%	2,49%	5,30%	12,07%	26,76%	0,00%	0,06%
CAIXA BRASIL TÍTULOS PÚBLICOS FI RENDA FIXA LP	0,80%	3,37%	2,40%	5,25%	12,21%	27,06%	0,06%	0,12%
BRDESCO PREMIUM FI RENDA FIXA REFERENCIADO DI	0,95%	3,90%	2,78%	5,91%	13,37%	28,95%	0,05%	0,10%
BB ALOCAÇÃO ATIVA RETORNO TOTAL FIC RENDA FIXA PREVIDENCIÁRIO	0,29%	2,70%	1,84%	4,81%	12,63%	25,48%	0,47%	0,91%

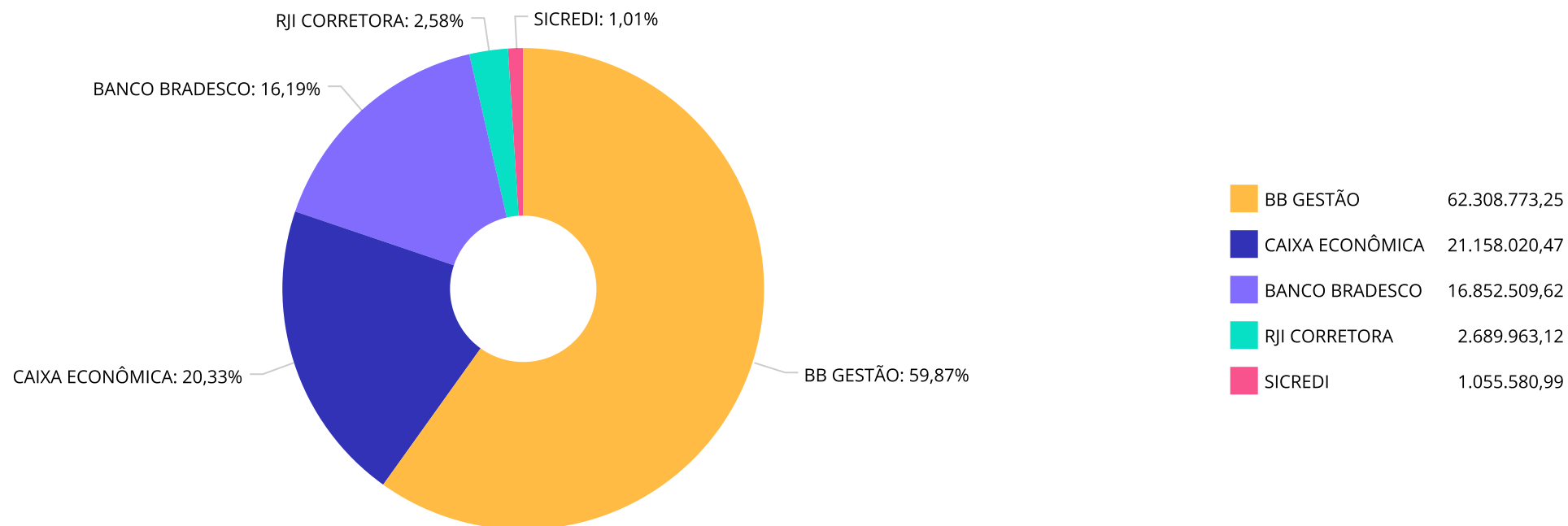
Retorno dos investimentos e Benchmark's de ativos no mês de Abril/2024 - RENDA FIXA

	Mês	Ano	3M	6M	12M	24M	VaR Mês	Volatilidade 12M
IPCA (Benchmark)	0,30%	1,72%	1,30%	2,58%	3,61%	7,94%	-	-
CAIXA BRASIL GESTÃO ESTRATÉGICA FIC RENDA FIXA	-0,32%	1,47%	0,81%	4,17%	10,67%	23,58%	0,89%	1,48%
BRADESCO ALOCAÇÃO DINÂMICA FIC RENDA FIXA	-0,38%	1,14%	0,69%	4,53%	11,00%	23,19%	0,98%	1,96%

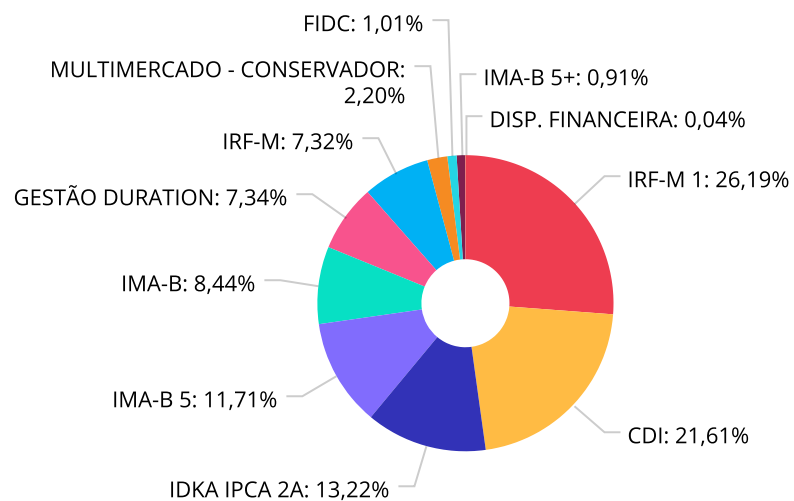
Retorno dos investimentos e Benchmark's de ativos no mês de Abril/2024 - RENDA VARIÁVEL

	Mês	Ano	3M	6M	12M	24M	VaR Mês	Volatilidade 12M
CDI (Benchmark)	0,89%	3,54%	2,54%	5,42%	12,33%	27,35%	-	-
BB FI MULTIMERCADO PREVIDENCIÁRIO LP	-0,15%	2,14%	1,37%	5,27%	10,94%	24,77%	0,98%	1,28%

Distribuição dos ativos por Administradores - base (Abril / 2024)



Distribuição dos ativos por Sub-Segmentos - base (Abril / 2024)

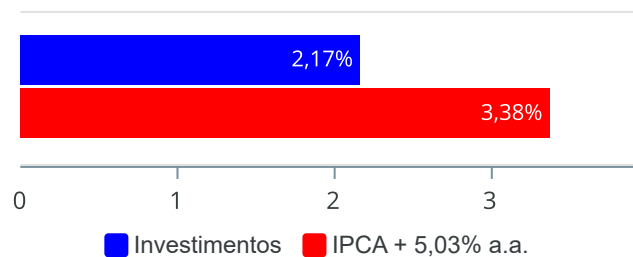


■ IRF-M 1	27.271.650,83	■ CDI	22.502.317,15	■ IDKA IPCA 2A	13.760.245,03
■ IMA-B 5	12.193.635,40	■ IMA-B	8.786.904,59	■ GESTÃO DURATION	7.639.086,45
■ IRF-M	7.620.132,38	■ MULTIMERCADO - CONSERVADOR	2.293.154,80	■ FIDC	1.052.234,23
■ IMA-B 5+	945.486,59	■ DISP. FINANCEIRA	46.008,14		

Retorno e Meta de Rentabilidade acumulados no ano de 2024

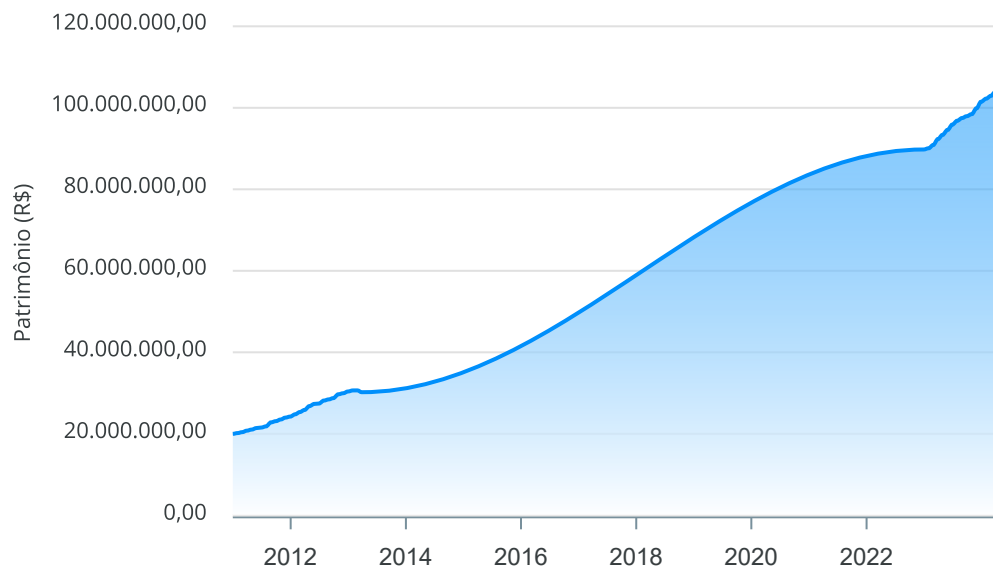
Mês	Saldo Anterior	Aplicações	Resgates	Saldo no Mês	Retorno	Retorno Acum	Retorno Mês	Retorno Acum	Meta Mês	Meta Acum	Gap Acum	VaR
Janeiro	100.416.540,97	597.614,51	578.778,69	101.141.118,90	705.742,11	705.742,11	0,70%	0,70%	0,85%	0,85%	82,56%	0,57%
Fevereiro	101.141.118,90	681.029,55	589.220,96	101.876.391,17	643.463,68	1.349.205,79	0,64%	1,34%	1,20%	2,07%	65,02%	0,30%
Março	101.876.391,17	851.373,62	763.770,08	102.689.082,48	725.087,77	2.074.293,56	0,71%	2,06%	0,55%	2,63%	78,53%	0,32%
Abril	102.689.082,48	855.462,48	646.818,77	103.009.392,86	111.666,67	2.185.960,23	0,11%	2,17%	0,73%	3,38%	64,35%	0,66%

Investimentos x Meta de Rentabilidade



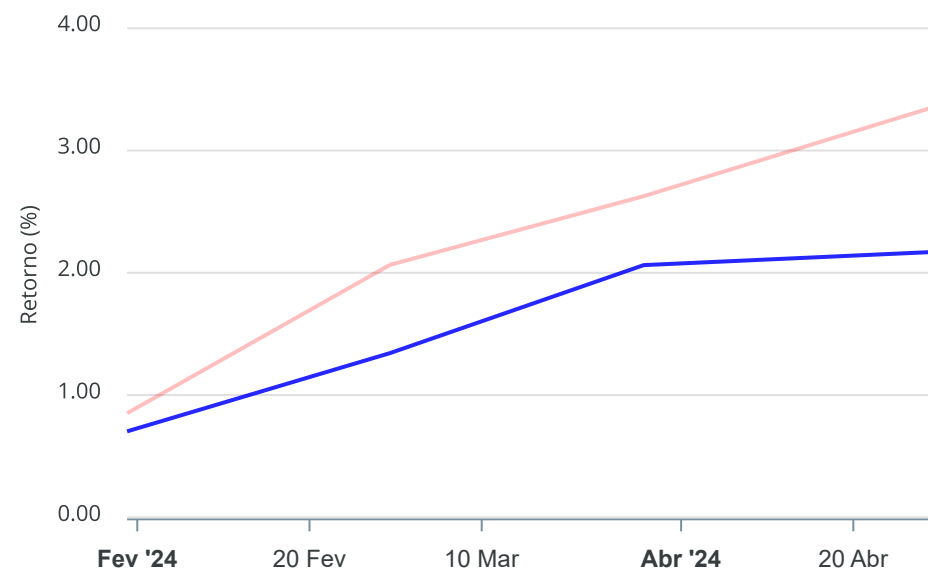
Gráficos ilustrativos de Evolução Patrimonial e indicadores

Evolução do Patrimônio



Comparativo

ANO 36M



- Investimentos Meta de Rentabilidade CDI IMA-B
- IMA-B 5 IMA-B 5+ IMA Geral IRF-M IRF-M 1
- IRF-M 1+ Ibovespa IBX SMLL IDIV

Retorno dos Investimentos após as movimentações (aplicações e resgates) no mês de Abril/2024

FUNDOS DE RENDA FIXA

Ativos Renda Fixa	Saldo Anterior	Aplicações	Resgates	Saldo Atual	Retorno (R\$)	Retorno (%)	(%) Instit	Var - Mês
BRDESCO PREMIUM FI RENDA FIXA REFERENCIADO DI	7.231.115,52	0,00	0,00	7.299.622,81	68.507,29	0,95%	0,95%	0,05%
BRDESCO FEDERAL EXTRA FI RENDA FIXA REFERENCIADO ...	1.585.866,00	0,00	0,00	1.599.602,48	13.736,48	0,87%	0,87%	0,00%
BB PERFIL FIC RENDA FIXA REFERENCIADO DI PREVIDENC...	9.652.409,41	831.450,21	42.984,62	10.529.325,66	88.450,66	0,84%	0,88%	0,01%
CAIXA ALIANÇA TÍTULOS PÚBLICOS FI RENDA FIXA CURTO...	33.015,97	0,00	20.418,10	12.876,07	278,20	0,84%	0,87%	0,00%
CAIXA BRASIL TÍTULOS PÚBLICOS FI RENDA FIXA LP	3.036.641,87	0,00	0,00	3.060.890,13	24.248,26	0,80%	0,80%	0,06%
CAIXA BRASIL IRF-M 1 TÍTULOS PÚBLICOS FI RENDA FIX...	5.735.523,12	0,00	0,00	5.769.048,41	33.525,29	0,58%	0,58%	0,32%
BB IRF-M 1 TÍTULOS PÚBLICOS FIC RENDA FIXA PREVIDE...	17.463.299,38	42.984,62	71.970,61	17.532.600,07	98.286,68	0,56%	0,56%	0,33%
BRDESCO IRF-M 1 TÍTULOS PÚBLICOS FI RENDA FIXA	3.947.871,49	0,00	0,00	3.970.002,35	22.130,86	0,56%	0,56%	0,33%
BB ALOCAÇÃO ATIVA RETORNO TOTAL FIC RENDA FIXA PRE...	5.294.213,35	0,00	0,00	5.309.298,14	15.084,79	0,28%	0,28%	0,47%
CAIXA BRASIL IMA-B 5 TÍTULOS PÚBLICOS FI RENDA FIX...	4.421.615,56	0,00	0,00	4.411.862,85	-9.752,71	-0,22%	-0,22%	0,92%
BB IMA-B 5 FIC RENDA FIXA PREVIDENCIÁRIO LP	5.105.432,40	0,00	0,00	5.093.997,88	-11.434,52	-0,22%	-0,22%	0,92%
BRDESCO INSTITUCIONAL IMA-B 5 FIC RENDA FIXA	2.693.870,28	0,00	0,00	2.687.774,67	-6.095,61	-0,23%	-0,23%	0,92%
BB IDKA 2 TÍTULOS PÚBLICOS FI RENDA FIXA PREVIDENC...	11.384.715,02	0,00	0,00	11.355.197,94	-29.517,08	-0,26%	-0,26%	1,04%
CAIXA BRASIL GESTÃO ESTRATÉGICA FIC RENDA FIXA	1.037.607,72	0,00	0,00	1.034.281,00	-3.326,72	-0,32%	-0,32%	0,89%
CAIXA BRASIL IDKA IPCA 2A TÍTULOS PÚBLICOS FI REND...	2.413.786,98	0,00	0,00	2.405.047,09	-8.739,89	-0,36%	-0,36%	1,17%
BRDESCO ALOCAÇÃO DINÂMICA FIC RENDA FIXA	1.300.440,10	0,00	0,00	1.295.507,31	-4.932,79	-0,38%	-0,38%	0,98%
LME REC IMA-B FI RENDA FIXA	1.644.492,51	0,00	0,00	1.637.728,89	-6.763,62	-0,41%	-0,41%	0,52%
LME REC IPCA FIDC MULTISSETORIAL SÊNIOR 1	1.057.168,39	0,00	0,00	1.052.234,23	-4.934,16	-0,47%	-0,47%	0,10%
CAIXA BRASIL IRF-M TÍTULOS PÚBLICOS FI RENDA FIXA ...	5.073.500,61	0,00	583.416,05	4.464.014,92	-26.069,64	-0,51%	-0,55%	1,44%
BB IRF-M TÍTULOS PÚBLICOS FI RENDA FIXA PREVIDENCI...	2.112.270,28	0,00	0,00	2.100.536,47	-11.733,81	-0,56%	-0,56%	1,43%

Retorno dos Investimentos após as movimentações (aplicações e resgates) no mês de Abril/2024

FUNDOS DE RENDA FIXA

Ativos Renda Fixa	Saldo Anterior	Aplicações	Resgates	Saldo Atual	Retorno (R\$)	Retorno (%)	(%) Instit	Var - Mês
SICREDI INSTITUCIONAL IRF-M FI RENDA FIXA LP	1.061.702,41	0,00	0,00	1.055.580,99	-6.121,42	-0,58%	-0,58%	1,47%
BB IMA-B TÍTULOS PÚBLICOS FI RENDA FIXA PREVIDENCI...	164.351,49	0,00	0,00	161.668,45	-2.683,04	-1,63%	-1,63%	1,64%
BB IMA-B FI RENDA FIXA PREVIDENCIÁRIO	7.079.920,88	24.012,27	0,00	6.987.507,25	-116.425,90	-1,64%	-1,64%	1,64%
BB IMA-B 5+ TÍTULOS PÚBLICOS FI RENDA FIXA PREVIDE...	974.012,16	0,00	0,00	945.486,59	-28.525,57	-2,93%	-2,93%	2,49%
Total Renda Fixa	101.504.842,90	898.447,10	718.789,38	101.771.692,65	87.192,03	0,09%		0,65%

Retorno dos Investimentos após as movimentações (aplicações e resgates) no mês de Abril/2024

FUNDOS DE RENDA VARIÁVEL

Ativos Renda Variável	Saldo Anterior	Aplicações	Resgates	Saldo Atual	Retorno (R\$)	Retorno (%)	(%) Instit	Var - Mês
BB FI MULTIMERCADO PREVIDENCIÁRIO LP	2.296.521,51	0,00	0,00	2.293.154,80	-3.366,71	-0,15%	-0,15%	0,98%
Total Renda Variável	2.296.521,51	0,00	0,00	2.293.154,80	-3.366,71	-0,15%		0,98%

Retorno dos Investimentos após as movimentações (aplicações e resgates) no mês de (Abril / 2024)

FUNDOS EXTERIOR

Ativos Exterior	Saldo Anterior	Aplicações	Resgates	Saldo Atual	Retorno (R\$)	Retorno (%)	(%) Instit	Var - Mês
Total Exterior	0,00	0,00	0,00	0,00	0,00	0,00%		0,00%

Disclaimer

Este documento (caracterizado como relatório, parecer ou análise) foi preparado para uso exclusivo do destinatário, não podendo ser reproduzido ou distribuído por este a qualquer pessoa sem expressa autorização da CRÉDITO E MERCADO CONSULTORIA DE INVESTIMENTOS.. As informações aqui contidas, tem por somente, o objetivo de prover informações e não representa, em nenhuma hipótese, uma oferta de compra e venda ou solicitação de compra e venda de qualquer valor mobiliário ou instrumento financeiro. Trata-se apenas uma OPINIÃO que reflete o momento da análise e são consubstanciadas em informações coletadas em fontes públicas e que julgamos confiáveis.

A utilização destas informações em suas tomadas de decisão e consequentes perdas e ganhos não nos torna responsáveis diretos. As informações aqui contidas não representam garantia de exatidão das informações prestadas ou julgamento sobre a qualidade delas, e não devem ser consideradas como tais.

As informações deste documento estão em consonância com as informações sobre o(s) produto(s) mencionado(s), entretanto não substituem seus materiais oficiais, como regulamentos, prospectos de divulgação e outros exigidos legalmente. É recomendada a leitura cuidadosa destes materiais, com especial atenção para as cláusulas relativas aos objetivos, aos riscos e à política de investimento do(s) produto(s). Todas as informações podem ser obtidas com os responsáveis pela distribuição, administração, gestão ou no próprio site da CVM (Comissão de Valores Mobiliários) através do link: <https://www.gov.br/cvm/pt-br>.

Sua elaboração buscou atender os objetivos do cliente, considerando a sua situação financeira e seu perfil de investidor.

A rentabilidade obtida no passado não representa garantia de rentabilidade futura e os produtos estruturados e/ou de longo prazo possuem, além da volatilidade, riscos associados à sua carteira de crédito e estruturação. Os riscos inerentes aos diversos tipos de operações com valores mobiliários de bolsa, balcão, nos mercados de liquidação futura e de derivativos, podem resultar em perdas aos investimentos realizados, bem como o inverso proporcionalmente. Todos e qualquer outro valor exibido está representado em Real (BRL) e para os cálculos, foram utilizadas observações diárias, sendo sua fonte o Sistema Quantum Axis e a CVM.

A contratação de empresa de Consultoria de Valores Mobiliários para a emissão deste documento não assegura ou sugere a existência de garantia de resultados futuros ou a isenção de risco. Cabe a Consultoria de Valores Mobiliários a prestação dos serviços de ORIENTAÇÃO, RECOMENDAÇÃO E ACONSELHAMENTO, DE FORMA PROFISSIONAL, INDEPENDENTE E INDIVIDUALIZADA, SOBRE INVESTIMENTOS NO MERCADO DE VALORES MOBILIÁRIOS, CUJA ADOÇÃO E IMPLEMENTAÇÃO SEJAM EXCLUSIVAS DO CLIENTE (Resolução CVM nº 19/2021).

Na apuração do cálculo de rentabilidade da carteira de investimentos são considerados os recursos descritos no Art. 3º da Resolução CMN nº 4.963/2021, provenientes do recolhimento das alíquotas de contribuição dos servidores, exclusivamente com finalidade previdenciária, excluindo qualquer tipo de recurso recebidos com finalidade administrativa, em consonância com a Portaria MTP nº 1.467/2022, art. 84, inciso III, alínea "a".

Os RPPS DEVEM, independente da contratação de Consultoria de Valores Mobiliários, se adequar às normativas pertinentes e principalmente a Portaria MTP nº 1.467/2022 e suas alterações, além da Resolução CMN nº 4.963/2021, que dispõem sobre as aplicações dos recursos financeiros dos Regimes Próprios de Previdência Social, instituídos pela União, Estados, Distrito Federal e Municípios e dá outras providências.

